

			täglich																			
FS 12/13	Freising		4.05	4.45	5.05	5.25	5.45	6.05	6.25	6.45	7.05	7.25	7.45	8.05	8.25	8.45	9.05	9.25	9.45	10.05	10.25	
FS 12/13	- Schlüterstraße		4.09	4.49	5.09	5.29	5.49	6.09	6.29	6.49	7.09	7.29	7.49	8.09	8.29	8.49	9.09	9.29	9.49	10.09	10.29	
13	Flughafen, Briefzentrum		V	V	V	V	V	V	V	V	V	V	V	V	V	V	V	V	V	V	V	
13	Flughafen, Bauzentrale		4.14	4.54	5.14	5.34	5.54	6.14	6.34	6.54	7.14	7.34	7.54	8.14	8.34	8.54	9.14	9.34	9.54	10.14	10.34	
13	Flughafen, Urlauber-Parkpl.P41		4.15	4.55	5.15	5.35	5.55	6.15	6.35	6.55	7.15	7.35	7.55	8.15	8.35	8.55	9.15	9.35	9.55	10.15	10.35	
13	Flughafen Besucherpark		4.16	4.36	4.56	5.16	5.36	5.56	6.16	6.36	6.56	7.16	7.36	7.56	8.16	8.36	8.56	9.16	9.36	9.56	10.16	10.36
13	Flughafen, Terminalbereich A/B		4.18	4.38	4.58	5.18	5.38	5.58	6.18	6.38	6.58	7.18	7.38	7.58	8.18	8.38	8.58	9.18	9.38	9.58	10.18	10.38
13	Flughafen, Terminal 1		4.20	4.40	5.00	5.20	5.40	6.00	6.20	6.40	7.00	7.20	7.40	8.00	8.20	8.40	9.00	9.20	9.40	10.00	10.20	10.40
13	Flughafen, Terminal 2		4.22	4.42	5.02	5.22	5.42	6.02	6.22	6.42	7.02	7.22	7.42	8.02	8.22	8.42	9.02	9.22	9.42	10.02	10.22	10.42
13	Flughafen, Terminal 2		4.26	4.46	5.06	5.26	5.46	6.06	6.26	6.46	7.06	7.26	7.46	8.06	8.26	8.46	9.06	9.26	9.46	10.06	10.26	10.46

			täglich																			
FS 12/13	Freising		10.45	11.05	11.25	11.45	12.05	12.25	12.45	13.05	13.25	13.45	14.05	14.25	14.45	15.05	15.25	15.45	16.05	16.25	16.45	17.05
FS 12/13	- Schlüterstraße		10.49	11.09	11.29	11.49	12.09	12.29	12.49	13.09	13.29	13.49	14.09	14.29	14.49	15.09	15.29	15.49	16.09	16.29	16.49	17.09
13	Flughafen, Briefzentrum		V	V	V	V	V	V	V	V	V	V	V	V	V	V	V	V	V	V	V	V
13	Flughafen, Bauzentrale		10.54	11.14	11.34	11.54	12.14	12.34	12.54	13.14	13.34	13.54	14.14	14.34	14.54	15.14	15.34	15.54	16.14	16.34	16.54	17.14
13	Flughafen, Urlauber-Parkpl.P41		10.55	11.15	11.35	11.55	12.15	12.35	12.55	13.15	13.35	13.55	14.15	14.35	14.55	15.15	15.35	15.55	16.15	16.35	16.55	17.15
13	Flughafen Besucherpark		10.56	11.16	11.36	11.56	12.16	12.36	12.56	13.16	13.36	13.56	14.16	14.36	14.56	15.16	15.36	15.56	16.16	16.36	16.56	17.16
13	Flughafen, Terminalbereich A/B		10.58	11.18	11.38	11.58	12.18	12.38	12.58	13.18	13.38	13.58	14.18	14.38	14.58	15.18	15.38	15.58	16.18	16.38	16.58	17.18
13	Flughafen, Terminalbereich A/B		11.00	11.20	11.40	12.00	12.20	12.40	13.00	13.20	13.40	14.00	14.20	14.40	15.00	15.20	15.40	16.00	16.20	16.40	17.00	17.20
13	Flughafen, Terminal 1		11.02	11.22	11.42	12.02	12.22	12.42	13.02	13.22	13.42	14.02	14.22	14.42	15.02	15.22	15.42	16.02	16.22	16.42	17.02	17.22
13	Flughafen, Terminal 2		11.06	11.26	11.46	12.06	12.26	12.46	13.06	13.26	13.46	14.06	14.26	14.46	15.06	15.26	15.46	16.06	16.26	16.46	17.06	17.26

			täglich																			
FS 12/13	Freising		17.25	17.45	18.05	18.25	18.45	19.05	19.25	19.45	20.05	20.25	20.45	21.05	21.25	21.45	22.05	22.25	23.25	0.25		
FS 12/13	- Schlüterstraße		17.29	17.49	18.09	18.29	18.49	19.09	19.29	19.49	20.09	20.29	20.49	21.09	21.29	21.49	22.09	22.29	23.29	0.29		
13	Flughafen, Briefzentrum		V	V	V	V	V	V	V	V	V	V	V	V	V	V	V	V	V	V	V	V
13	Flughafen, Bauzentrale		17.34	17.54	18.14	18.34	18.54	19.14	19.34	19.54	20.14	20.34	20.54	21.14	21.34	21.54	22.14	22.34	23.34	0.34		
13	Flughafen, Bauzentrale		17.35	17.55	18.15	18.35	18.55	19.15	19.35	19.55	20.15	20.35	20.55	21.15	21.35	21.55	22.15	22.35	23.35	0.35		
13	Flughafen, Urlauber-Parkpl.P41		17.36	17.56	18.16	18.36	18.56	19.16	19.36	19.56	20.16	20.36	20.56	21.16	21.36	21.56	22.16	22.36	23.36	0.36		
13	Flughafen Besucherpark		17.38	17.58	18.18	18.38	18.58	19.18	19.38	19.58	20.18	20.38	20.58	21.18	21.38	21.58	22.18	22.38	23.38	0.38		
13	Flughafen, Terminalbereich A/B		17.40	18.00	18.20	18.40	19.00	19.20	19.40	20.00	20.20	20.40	21.00	21.20	21.40	22.00	22.20	22.40	23.40	0.40		
13	Flughafen, Terminal 1		17.42	18.02	18.22	18.42	19.02	19.22	19.42	20.02	20.22	20.42	21.02	21.22	21.42	22.02	22.22	22.42	23.42	0.42		
13	Flughafen, Terminal 2		17.46	18.06	18.26	18.46	19.06	19.26	19.46	20.06	20.26	20.46	21.06	21.26	21.46	22.06	22.26	22.46	23.46	0.46		

= keine Kurzstrecke

= Angabe der Zeitkartenringe

Busfahrten innerhalb einer Gemeinde gelten als Kurzstrecke:

FS = Gde. Freising

In Freising Anschluß von Regionalzügen aus Richtung Regensburg/Passau - Landshut (Bay)

In den Fahrzeugen dieser MVV-Regionalbuslinie werden - soweit betrieblich möglich - auch Tages-, Wochen- und Monatskarten verkauft.

			täglich																			
13	Flughafen, Terminal 2		4.26	4.55	5.15	5.35	5.55	6.15	6.35	6.55	7.15	7.35	7.55	8.15	8.35	8.55	9.15	9.35	9.55	10.15	10.35	10.55
13	Flughafen, Terminalbereich A/B		4.59	5.19	5.39	5.59	6.19	6.39	6.59	7.19	7.39	7.59	8.19	8.39	8.59	9.19	9.39	9.59	10.19	10.39	10.59	
13	Flughafen, Terminal 1		5.01	5.21	5.41	6.01	6.21	6.41	7.01	7.21	7.41	8.01	8.21	8.41	9.01	9.21	9.41	10.01	10.21	10.41	11.01	
13	Flughafen, Terminalbereich D/E		5.02	5.22	5.42	6.02	6.22	6.42	7.02	7.22	7.42	8.02	8.22	8.42	9.02	9.22	9.42	10.02	10.22	10.42	11.02	
13	Flughafen Besucherpark Ri Fr.		4.30	5.05	5.25	5.45	6.05	6.25	6.45	7.05	7.25	7.45	8.05	8.25	8.45	9.05	9.25	9.45	10.05	10.25	10.45	11.05
13	Flughafen, Urlauber-Parkpl.P41		4.31	5.06	5.26	5.46	6.06	6.26	6.46	7.06	7.26	7.46	8.06	8.26	8.46	9.06	9.26	9.46	10.06	10.26	10.46	11.06
13	Flughafen, Bauzentrale		5.07	5.27	5.47	6.07	6.27	6.47	7.07	7.27	7.47	8.07	8.27	8.47	9.07	9.27	9.47	10.07	10.27	10.47	11.07	
13	Flughafen, Briefzentrum		5.08	5.28	5.48	6.08	6.28	6.48	7.08	7.28	7.48	8.08	8.28	8.48	9.08	9.28	9.48	10.08	10.28	10.48	11.08	
13	Flughafen, Briefzentrum		V	V	V	V	V	V	V	V	V	V	V	V	V	V	V	V	V	V	V	V
FS 12/13	Freising, Schlüterstraße		5.13	5.33	5.53	6.13	6.33	6.53	7.13	7.33	7.53	8.13	8.33	8.53	9.13	9.33	9.53	10.13	10.33	10.53	11.13	
FS 12/13	Freising		5.19	5.39	5.59	6.19	6.39	6.59	7.19	7.39	7.59	8.19	8.39	8.59	9.19	9.39	9.59	10.19	10.39	10.59	11.19	

• = Bedienung bei Bedarf; Anmeldung beim Fahrer - nur Ausstieg möglich = Anschluß von Linie 512 von Erding = keine Kurzstrecke











= Angabe der Zeitkartenringe

Busfahrten innerhalb einer Gemeinde gelten als Kurzstrecke:

FS = Gde. Freising

In Freising Anschluss zu Regionalzügen in Richtung Regensburg/Passau - Landshut (Bay)

In den Fahrzeugen dieser MVV-Regionalbuslinie werden - soweit betrieblich möglich - auch Tages-, Wochen- und Monatskarten verkauft.

		täglich																			
13	Flughafen, Terminal 2	11.15	11.35	11.55	12.15	12.35	12.55	13.15	13.35	13.55	14.15	14.35	14.55	15.15	15.35	15.55	16.15	16.35	16.55	17.15	17.35
13	Flughafen, Terminalbereich A/B	11.19	11.39	11.59	12.19	12.39	12.59	13.19	13.39	13.59	14.19	14.39	14.59	15.19	15.39	15.59	16.19	16.39	16.59	17.19	17.39
13	Flughafen, Terminal 1 	11.21	11.41	12.01	12.21	12.41	13.01	13.21	13.41	14.01	14.21	14.41	15.01	15.21	15.41	16.01	16.21	16.41	17.01	17.21	17.41
13	Flughafen, Terminalbereich D/E	11.22	11.42	12.02	12.22	12.42	13.02	13.22	13.42	14.02	14.22	14.42	15.02	15.22	15.42	16.02	16.22	16.42	17.02	17.22	17.42
13	Flughafen Besucherpark Ri Fr. 	11.25	11.45	12.05	12.25	12.45	13.05	13.25	13.45	14.05	14.25	14.45	15.05	15.25	15.45	16.05	16.25	16.45	17.05	17.25	17.45
13	Flughafen, Urlauber-Parkpl.P41	11.26	11.46	12.06	12.26	12.46	13.06	13.26	13.46	14.06	14.26	14.46	15.06	15.26	15.46	16.06	16.26	16.46	17.06	17.26	17.46
13	Flughafen, Bauzentrale	11.27	11.47	12.07	12.27	12.47	13.07	13.27	13.47	14.07	14.27	14.47	15.07	15.27	15.47	16.07	16.27	16.47	17.07	17.27	17.47
13	Flughafen, Briefzentrum	11.28	11.48	12.08	12.28	12.48	13.08	13.28	13.48	14.08	14.28	14.48	15.08	15.28	15.48	16.08	16.28	16.48	17.08	17.28	17.48
FS 12/13	Freising, Schlüterstraße	11.33	11.53	12.13	12.33	12.53	13.13	13.33	13.53	14.13	14.33	14.53	15.13	15.33	15.53	16.13	16.33	16.53	17.13	17.33	17.53
FS 12/13	Freising  	11.39	11.59	12.19	12.39	12.59	13.19	13.39	13.59	14.19	14.39	14.59	15.19	15.39	15.59	16.19	16.39	16.59	17.19	17.39	17.59
		täglich																			
13	Flughafen, Terminal 2	17.55	18.15	18.35	18.55	19.15	19.35	19.55	20.15	20.35	20.55	21.15	21.35	21.55	22.15	22.35	22.55	23.55	0.55		
13	Flughafen, Terminalbereich A/B	17.59	18.19	18.39	18.59	19.19	19.39	19.59	20.19	20.39	20.59	21.19	21.39	21.59	22.19	22.39	22.59	23.59	0.59		
13	Flughafen, Terminal 1 	18.01	18.21	18.41	19.01	19.21	19.41	20.01	20.21	20.41	21.01	21.21	21.41	22.01	22.21	22.41	23.01	0.01	1.01		
13	Flughafen, Terminalbereich D/E	18.02	18.22	18.42	19.02	19.22	19.42	20.02	20.22	20.42	21.02	21.22	21.42	22.02	22.22	22.42	23.02	0.02	1.02		
13	Flughafen Besucherpark Ri Fr. 	18.05	18.25	18.45	19.05	19.25	19.45	20.05	20.25	20.45	21.05	21.25	21.45	22.05	22.25	22.45	23.05	0.05	1.05		
13	Flughafen, Urlauber-Parkpl.P41	18.06	18.26	18.46	19.06	19.26	19.46	20.06	20.26	20.46	21.06	21.26	21.46	22.06	22.26	22.46	23.06	0.06	1.06		
13	Flughafen, Bauzentrale	18.07	18.27	18.47	19.07	19.27	19.47	20.07	20.27	20.47	21.07	21.27	21.47	22.07	22.27	22.47	23.07	0.07	1.07		
13	Flughafen, Briefzentrum	18.08	18.28	18.48	19.08	19.28	19.48	20.08	20.28	20.48	21.08	21.28	21.48	22.08	22.28	22.48	23.08	0.08	1.08		
FS 12/13	Freising, Schlüterstraße	18.13	18.33	18.53	19.13	19.33	19.53	20.13	20.33	20.53	21.13	21.33	21.53	22.13	22.33	22.53	23.13	0.13	1.13		
FS 12/13	Freising  	18.19	18.39	18.59	19.19	19.39	19.59	20.19	20.39	20.59	21.19	21.39	21.59	22.19	22.39	22.59	23.19	0.19	1.19		

 = keine Kurzstrecke

 = Angabe der Zeitkartenringe

Busfahrten innerhalb einer Gemeinde gelten als Kurzstrecke:

FS = Gde. Freising

In Freising Anschluss zu Regionalzügen in Richtung Regensburg/Passau - Landshut (Bay)

In den Fahrzeugen dieser MVV-Regionalbuslinie werden - soweit betrieblich möglich - auch Tages-, Wochen- und Monatskarten verkauft.